

# Les problèmes des 2 corps

# Équations du mouvement

2 corps  $A$  ( $m_A$ ) et  $B$  ( $m_B$ ),

$R_O$  : Référentiel galiléen d'origine fixe  $O$

$$m_A \frac{d^2 \vec{OA}}{dt^2} = -Gm_A m_B \frac{\vec{BA}}{|\vec{BA}|^3}$$

$$m_B \frac{d^2 \vec{OB}}{dt^2} = -Gm_B m_A \frac{\vec{AB}}{|\vec{AB}|^3}$$

Ainsi

$$m_A \frac{d^2 \vec{OA}}{dt^2} + m_B \frac{d^2 \vec{OB}}{dt^2} = \vec{0}$$

# Équations du mouvement

Le centre de gravité  $C$  du système repéré par le vecteur

$$\vec{R} = \frac{m_A \vec{OA} + m_B \vec{OB}}{m_A + m_B} \implies \frac{d^2 \vec{R}}{dt^2} = \vec{0}$$

$\Rightarrow R_C$  galiléen, mais peu pratique (car ? $C$ )

$$m_A \frac{d^2 \vec{CA}}{dt^2} = -G m_A m_B \frac{\vec{BA}}{|\vec{BA}|^3} \quad (1)$$

$$m_B \frac{d^2 \vec{CB}}{dt^2} = -G m_B m_A \frac{\vec{AB}}{|\vec{AB}|^3} \quad (2)$$

$\Rightarrow R_A$  non galiléen, mais pratique (car  $A$  fixe)

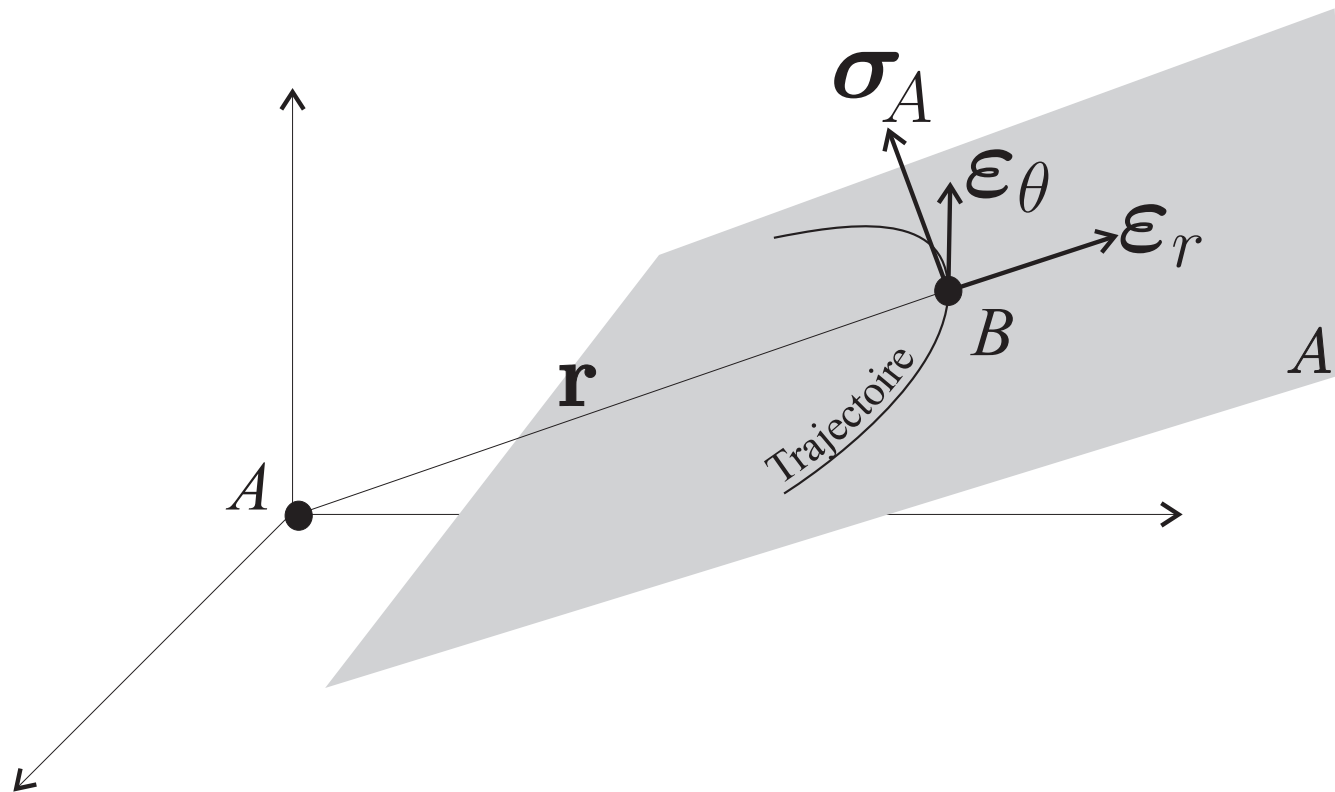
$$(1) - (2) : \frac{d^2 \mathbf{r}}{dt^2} = -\mu \frac{\mathbf{r}}{r^3} \quad \text{avec } \mu = G(m_A + m_B), \quad \mathbf{r} = \vec{AB} \quad (3)$$

# 🍏 🍏 🍏 *Solution des équations du mouvement*

$\sigma_A$  : moment cinétique de  $B$  dans  $R_A$  est conservé :

$$\begin{aligned}\frac{1}{m_B} \frac{d\sigma_A}{dt} &= \frac{d}{dt} \left( \mathbf{r} \wedge \frac{d\mathbf{r}}{dt} \right) \\ &= \frac{d\mathbf{r}}{dt} \wedge \frac{d\mathbf{r}}{dt} - \mu r \wedge \frac{\mathbf{r}}{r^3} = \vec{0}\end{aligned}$$

$$\Leftrightarrow \text{mvt}(B) \in \Pi_A \perp \sigma_A$$





# Solution des équations du mouvement

$$\mathbf{v}_B = \frac{d\mathbf{r}}{dt} = \frac{dr}{dt}\boldsymbol{\varepsilon}_r + r\frac{d\theta}{dt}\boldsymbol{\varepsilon}_\theta$$

donc

$$\frac{\sigma_A}{m_B} = \mathbf{r} \wedge \frac{d\mathbf{r}}{dt} = \mathbf{r} \wedge \left( \frac{dr}{dt}\boldsymbol{\varepsilon}_r + r\frac{d\theta}{dt}\boldsymbol{\varepsilon}_\theta \right)$$

c'est-à-dire

$$\frac{\sigma_A}{m_B} = r^2 \frac{d\theta}{dt} \boldsymbol{\varepsilon}_r \wedge \boldsymbol{\varepsilon}_\theta$$

Constante des aires :  $C = r^2 \frac{d\theta}{dt}$

Le segment  $AB$  tourne donc avec une vitesse angulaire non constante

$$\frac{d\theta}{dt} = \frac{C}{r^2}$$

# Relation entre $r$ et $\theta$

Equation du mouvement :

$$\frac{d^2 \mathbf{r}}{dt^2} \frac{d\mathbf{r}}{dt} = -\mu \frac{\mathbf{r}}{r^3} \frac{d\mathbf{r}}{dt} \quad \dots \text{intégration} \dots$$

$$\frac{1}{2} \left( \frac{d\mathbf{r}}{dt} \right)^2 - \frac{\mu}{r} = cte = \xi = \text{Energie Totale} \quad (4)$$

or

$$\begin{aligned} \left( \frac{d\mathbf{r}}{dt} \right)^2 &= \dots (dt = r^2 d\theta / C) \dots \\ &= \left( \left( \frac{dr}{d\theta} \right)^2 + r^2 \right) \frac{C^2}{r^4} \end{aligned}$$

ainsi (4) devient

$$\left( \left( \frac{dr}{d\theta} \right)^2 + r^2 \right) \frac{C^2}{2r^4} - \left( \frac{\mu}{r} + \xi \right) = 0$$

# Relation entre $r$ et $\theta$

Chgt de variable  $u = \frac{1}{r} - \frac{\mu}{C^2} \dots$

$$\left(\frac{du}{d\theta}\right)^2 = \alpha^2 - u^2, \quad \alpha = \sqrt{\frac{\mu^2}{C^4} + \frac{2\xi}{C^2}} \quad \text{i.e.} \quad \frac{du}{\sqrt{\alpha^2 - u^2}} = \pm d\theta \quad (5)$$

soit, en choisissant le sens direct –

$$\arccos\left(\frac{u}{\alpha}\right) = \theta - \omega, \quad \omega = \text{cste}$$

en revenant en variable  $r$  :

$$\frac{1}{r} = \frac{1 + e \cos(f)}{p} \quad (6)$$

$$\text{avec } e = \sqrt{1 + \frac{2C^2\xi}{\mu^2}} \quad p = \frac{C^2}{\mu} \quad f = \theta - \omega$$

Conique de foyer  $A$ , paramètre focal  $p$ , excentricité  $e$   
 $f$  : anomalie vraie

# *Nature de la conique*

Nature de la conique  $\iff$  Mouvement

$$e = \sqrt{1 + \frac{2C^2\xi}{\mu^2}} \iff \xi = \frac{\mu^2 (e^2 - 1)}{2C^2}$$

- Système lié,  $\xi < 0 \iff 0 \leq e < 1$  : Trajectoire bornée
  - Cercle :  $e = 0$
  - Ellipse :  $0 < e < 1$
- Système libre,  $\xi \geq 0 \iff e \geq 1$  : Trajectoire non bornée
  - Parabole :  $e = 1$
  - Hyperbole :  $e > 1$

*Isaac Newton, 1666*



# Trajectoire elliptique

Sphérique, elliptique : Planètes, comètes, satellites ...

$e \geq 1$  : Collision gravitationnelle (rare)

Caractéristiques de l'ellipse

- Périastre :  $B$  est au plus proche de  $A$   $f = 0$  et  $r = r_{\min} = \frac{p}{(1 + e)}$
- Apoastre :  $B$  est au plus loin de  $A$   $f = \pi$  et  $r = r_{\max} = \frac{p}{(1 - e)}$
- Demi grand axe  $a$ , petit axe  $b$   $a = \frac{(r_{\max} + r_{\min})}{2} = \frac{p}{1 - e^2}$ ,  $b = a\sqrt{1 - e^2}$

Relations utiles :

$$\xi = -\frac{\mu}{2a} \quad \text{et} \quad \left| \frac{d\mathbf{r}}{dt} \right| = \mu \left( \frac{2}{r} - \frac{1}{a} \right)^{\frac{1}{2}}$$

$$\left| \frac{d\mathbf{r}}{dt} \right|_{\min} = r_{\max} \quad \text{et} \quad \left| \frac{d\mathbf{r}}{dt} \right|_{\max} = r_{\min}$$

# *Loi des aires*

Élément d'aire balayée par  $r$

$$dS = \frac{1}{2} r^2 df \quad (7)$$

mais  $f = \theta - \omega$  et  $r^2 d\theta = C dt$ , il vient donc

$$dS = \frac{1}{2} C dt$$

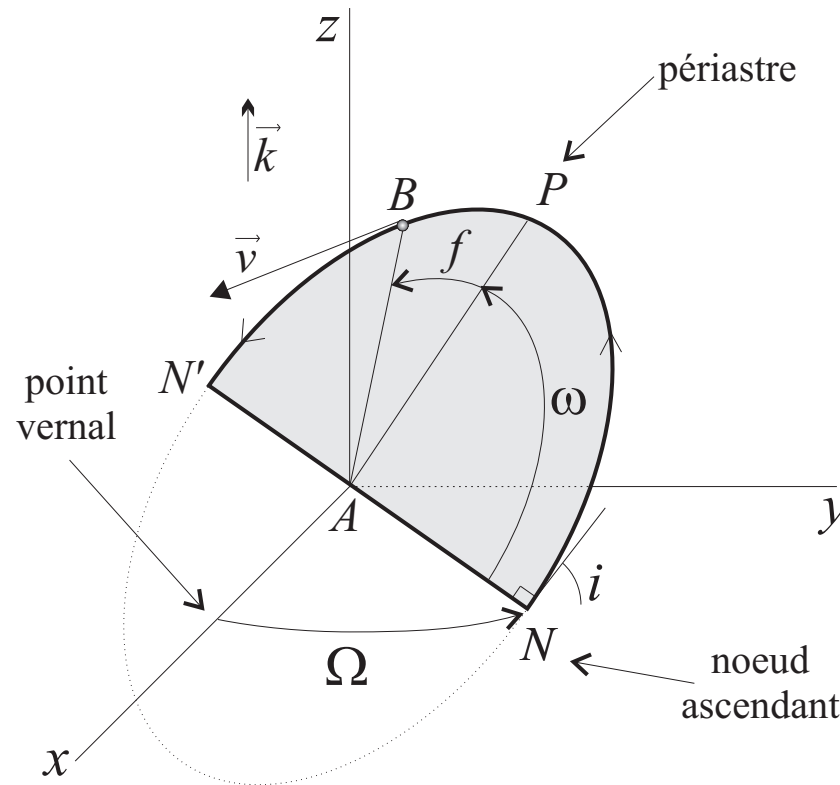
$\implies$  2<sup>ème</sup> loi de Képler

Le rayon vecteur balaie des aires égales en des temps égaux ... or  $S = \pi ab$  surface de l'ellipse, et  $T$  = période de l'orbite ...

$\implies$  3<sup>ème</sup> loi de Képler:

$$\frac{a^3}{T^2} = \frac{\mu}{4\pi^2} \quad (8)$$

# 🍏 🍏 🍏 *Caractérisation du plan orbital*



- ▲ Inclinaison du plan orbital :  $i$  : comptée de  $0$  à  $180^\circ$ . Si  $0^\circ < i \leq 90^\circ$  : mouvement direct, si  $90^\circ < i \leq 180^\circ$  : mouvement rétrograde.
- ▲ Longitude du noeud ascendant :  $\Omega$  : angle  $(Ax, AN)$  entre les directions du point vernal et du noeud ascendant mesuré dans le plan  $A_{xy}$
- ▲ Argument du périastre :  $\omega$  : angle  $(AN, AP)$  entre la ligne des noeuds et la direction du périastre mesuré dans le plan de l'orbite

# **Caractérisation du plan orbital**

Position de l'ellipse dans l'espace : 5 constantes  $(a, e, i, \Omega, \omega)$

Position de  $B$  sur l'ellipse :  $f(t)$  ?

Equation vérifiée par  $f$  :  
(loi des aires)

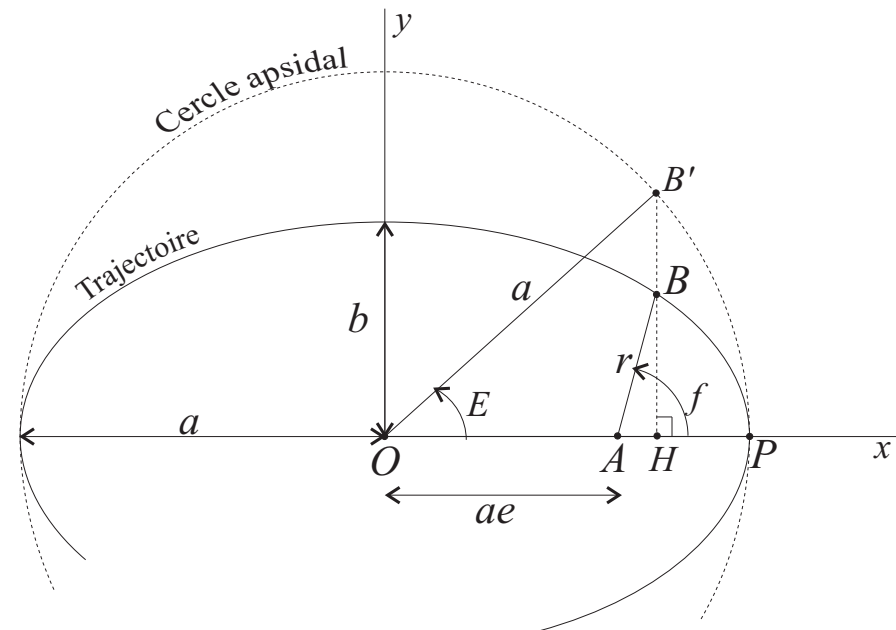
$$\frac{df}{dt} = \frac{d\theta}{dt} = \frac{C}{r^2}$$

en explicitant la position  $r$  en fonction de  $f$  on a donc

$$\frac{df}{dt} - \frac{C}{p^2} (1 + e \cos f)^2 = 0 \quad (9)$$

EDO non linéaire !

# 🍏 🍏 🍏 *Anomalie excentrique*



Relation entre  $f$  et  $E$

$$\begin{aligned} r \cos f &= AH & a \cos E &= OH \\ r \sin f &= HB & a \sin E &= HB' \end{aligned} \tag{10}$$

pour une valeur de  $x$  donnée nous avons

$$\frac{y_{ell}}{y_{aps}} = \frac{b}{a} = \sqrt{1 - e^2} \tag{11}$$

en  $x = H$  nous obtenons donc  $HB = \sqrt{1 - e^2} HB'$

# *Anomalie excentrique*

en utilisant (10) on obtient donc

$$\begin{aligned} r \cos f &= a \cos E - ae \\ r \sin f &= a\sqrt{1 - e^2} \sin E \end{aligned} \tag{12}$$

la somme du carré de ces deux dernières relations donne alors

$$r = a(1 - e \cos E) \tag{13}$$

en substituant (13) dans (12) on trouve facilement

$$\cos f = \frac{\cos E - e}{1 - e \cos E} \quad \text{et} \quad \sin f = \sqrt{1 - e^2} \frac{\sin E}{1 - e \cos E}$$

un dernier calcul donne alors

$$\tan^2 \left( \frac{f}{2} \right) = \left( \frac{1 + e}{1 - e} \right) \left( \frac{1 - \cos E}{1 + \cos E} \right) = \left( \frac{1 + e}{1 - e} \right) \tan^2 \left( \frac{E}{2} \right)$$

qui permet d'obtenir la relation entre l'anomalie vraie et l'anomalie excentrique

$$\tan \left( \frac{f}{2} \right) = \sqrt{\frac{1 + e}{1 - e}} \tan \left( \frac{E}{2} \right) \tag{14}$$

# Anomalie moyenne

De la même façon

$$\frac{\text{Aire}(APB)}{\text{Aire}(APB')} = \frac{b}{a} = \sqrt{1 - e^2} \quad (15)$$

or

$$\text{Aire}(APB) = \int_{\tau}^t dS = \frac{1}{2} \int_{\tau}^t C dt = \frac{C}{2} (t - \tau)$$

$\tau$  : instant du passage au périastre

la 3<sup>ème</sup> loi de Képler donne alors

$$\text{Aire}(APB) = \frac{1}{2} a^2 \sqrt{1 - e^2} \frac{2\pi}{T} (t - \tau) \quad (16)$$

anomalie moyenne

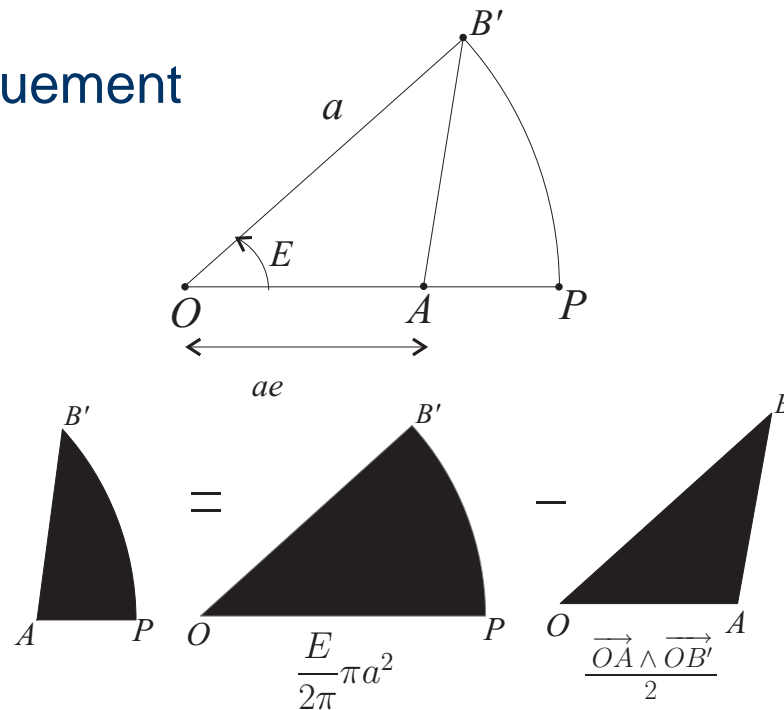
$$M = \frac{2\pi}{T} (t - \tau) \quad (17)$$

(16)+(17)+ (15) :

$$\text{Aire}(APB') = \frac{1}{2} a^2 M \quad (18)$$

# 🍏 🍏 🍏 Equation de Képler

D'autre part, plus géométriquement



$$\text{Aire}(APB') = \frac{1}{2} a^2 (E - e \sin E)$$

L'égalité des deux relations donnant l'Aire( $APB'$ ) permet d'écrire l'équation de Képler

$$E - e \sin E = M = \frac{2\pi}{T} (t - \tau) := n (t - \tau) \quad (19)$$

$n$  moyen mouvement,  $M$  : anomalie moyenne,  $E$  : anomalie excentrique



# *Eléments orbitaux*

Caractérisation de l'orbite :  $a, e, i, \Omega, \omega, \tau$ .

Systeme solaire

- $A$  : Soleil
- Plan de référence : Ecliptique
- Direction du point vernal planétaire : Intersection de l'équateur avec l'écliptique le jour de l'équinoxe de printemps

Autres coordonnées utilisées :

- ◆ longitude vraie  $L = \Omega + \omega + f$
- ◆ longitude moyenne  $l = \Omega + \omega + M$
- ◆ longitude du périhélie  $\tilde{\omega} = \Omega + \omega$

Ephémérides  $\mapsto l, \tilde{\omega}, \Omega, e, i, a, \text{Pol}(t), [t]$  = siècles juliens (36 525 jours moyens),  
référence : 31 décembre 1999 à midi à Greenwich.